



Mepilex

Absorpční měkké silikonové krytí

- Při snímání krytí nedochází k traumatu rány ani okolní kůže
- Účinně absorbuje exsudát
- Lze ho použít pod kompresními obvazy
- Minimalizuje riziko macerace

Pěnová poduška


- Absorbuje exsudát
- Vhodná i pod kompresními obvazy
- Zachovává si celistvost
- Přizpůsobí se tvaru těla

Svrchní film

- Prodyšný
- Voděodolný

Vrstva Safetac® (měkký silikon)

- Při snímání krytí nedochází k traumatu rány ani okolní kůže
- Nepřilepí se k vlhkému lůžku rány, ale pouze k suché kůži
- Minimalizuje riziko macerace



Safetac
TECHNOLOGY

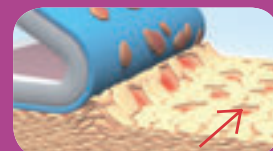
Technologie Safetac®. Méně traumatu. Méně bolesti.™

Safetac je patentovaná technologie měkkého silikonu. Krytí s technologií Safetac jsou atraumatická nejen při nošení, ale i během převazu. Tato krytí minimalizují trauma rány, okolní kůže a bolest pacienta. Předcházejí také riziku macerace tím, že utěsní okraje rány a nedovolí tak průsaku exsudátu na okolní kůži.

Pro více informací navštivte www.molnlycke.com



Safetac - nedochází k žádnému strhávání kožních buněk



Tradiční lepidlo - dochází k strhávání kožních buněk



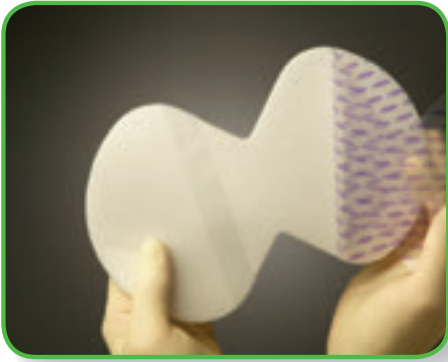
Vyčistěte ránu. Odstraňte ochrannou fólii. Krytí Mepilex by mělo přesahovat na zdravou kůži v šířce nejméně 2 cm.



Přiložte krytí lepicí stranou na ránu. Nenatahujte.



V případě potřeby upevněte krytí Mepilex obvazem nebo jinou fixační pomůckou.



Vyčistěte ránu. Odstraňte ochrannou fólii.



Zafixujte krytí pod chodidlem. Odstraňte kratší část ochranné fólie. Přikládejte krytí kolem paty tak, aby se přizpůsobilo jejímu tvaru a aby se jeho okraje setkaly. Krytí Mepilex Heel by mělo přesahovat přes lůžko rány na zdravou kůži nejméně o 2 cm.



Slabším obvazem nebo jiným prostředkem např. Tubifast, Tubigrip nebo Mepore Film zajistíte krytí Mepilex Heel tak, aby pevně drželo na svém místě.

Výhody krytí Mepilex

- Při snímání krytí nedochází k traumatu rány a okolní kůže
- V závislosti na stavu rány může zůstat na ráně i několik dní
- Minimalizuje riziko macerace
- Zvyšuje pacientovo pohodlí během nošení
- Lze ho používat pod kompresními obvazy
- Lze ho nadzvednout a přizpůsobit jeho polohu, aniž by ztratilo svou lepicí schopnost
- Lze ho stříhat na požadovanou velikost

Oblasti použití

Krytí Mepilex bylo vyvinuto k ošetření celé řady exsudujících ran, jako jsou bércové vředy, vředy na chodidlech, dekubity a traumatické rány, např. stržená kůže a sekundárně se hojící rány.

Poznámka

Vyskytnou-li se příznaky klinické infekce, je nutné před dalším použitím krytí Mepilex zahájit odpovídající léčbu.



Mölnlycke Health Care, s.r.o.
Hájkova 2747/22, 130 00 Praha 3
Tel. +420 221 890 517
Fax +420 224 817 582
www.molnlycke.com

Symbol a značka slova jsou registrované obchodní značky společnosti Mölnlycke Health Care nebo značky, o jejichž registraci již firma zažádala.

Přehled velikostí Mepilexu

Kód VZP	Číslo výrobku	Velikost cm	Ks v balení	Ks v kartonu
0080573	294100	10x10	5	70
	294200	10x20	5	45
	294300	15x15	5	25
	294400	20x20	5	20
Mepilex Heel				
	288100	13x20	5	25

Sterilní, jednotlivě balený